

学校情報ポータルサイト

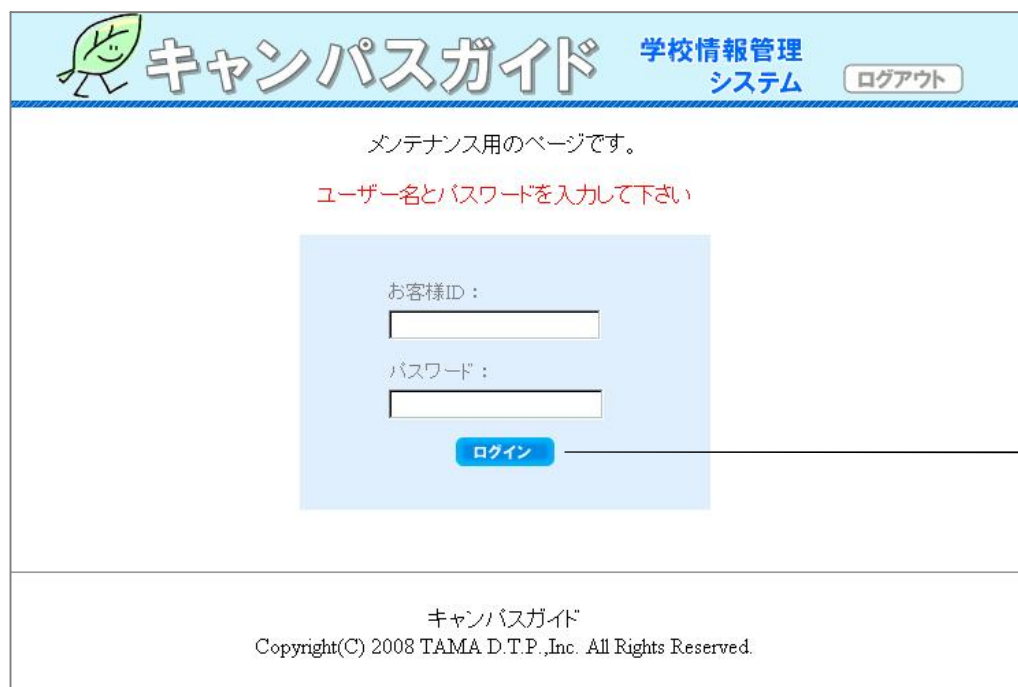
キャンパスガイド

管理マニュアル

## 目次

ログイン方法	.....	P.3
画像編集	.....	P.4
学校情報編集	.....	P.5

## ログイン方法



キャンパスガイド 学校情報管理システム ログアウト

メンテナンス用のページです。  
ユーザー名とパスワードを入力して下さい

お客様ID：

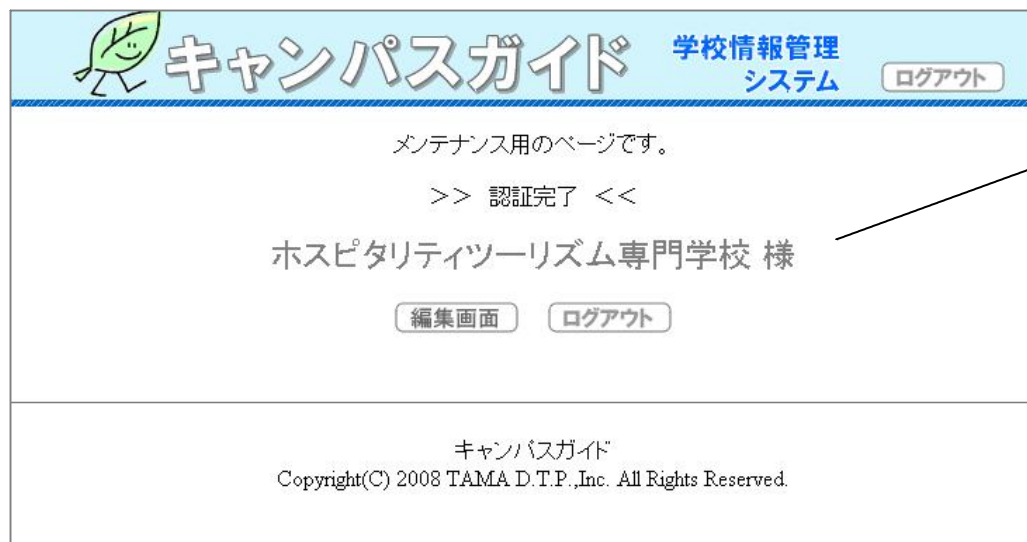
パスワード：

ログイン

キャンパスガイド  
Copyright(C) 2008 TAMA D.T.P.,Inc. All Rights Reserved.

① メンテナンス用のページ  
( <http://www.campus-guide.com/mente.php> ) へ  
アクセスしてください。左記画面が開きます。

② 弊社からメールまたはFAXでお知らせした  
IDとパスワードを入力して、「ログイン」ボタンを  
押します。



キャンパスガイド 学校情報管理システム ログアウト

メンテナンス用のページです。  
>> 認証完了 <<

ホスピタリティツーリズム専門学校 様

編集画面 ログアウト

キャンパスガイド  
Copyright(C) 2008 TAMA D.T.P.,Inc. All Rights Reserved.

③ 認証が完了すると、認証完了の画面に変わり、  
御校名が表示されます。

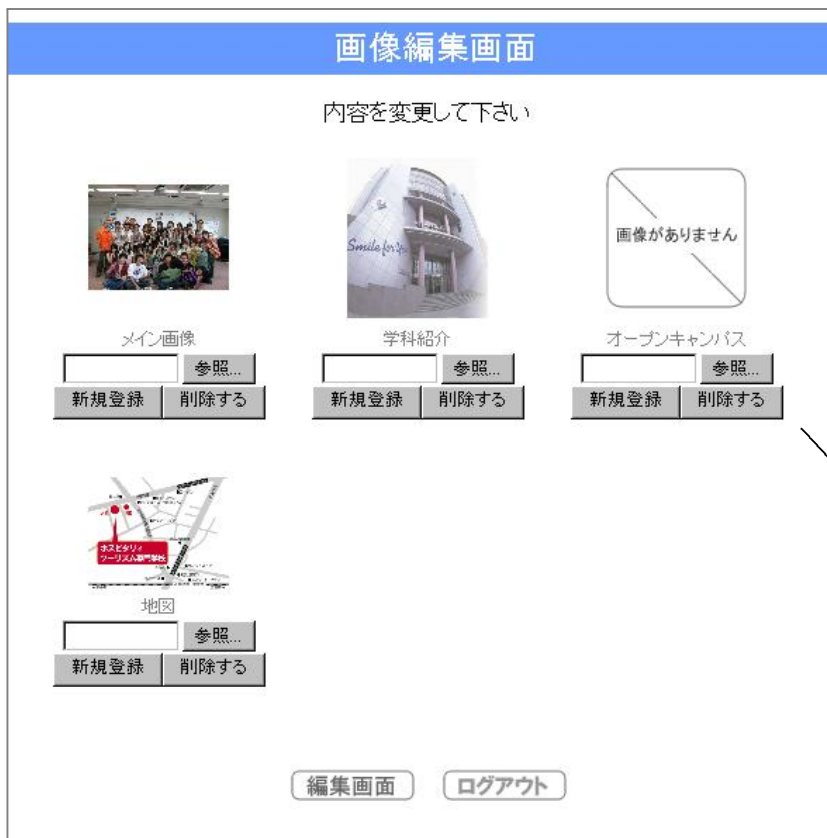
④ 編集作業を行うには、「編集画面」ボタンをクリックします。

※作業を中断してログアウトするには、「ログアウト」ボタンを  
クリックしてください。

## 画像編集



① 編集画面の「登録画像編集」ボタンをクリックします。



② 「画像編集画面」が開きます。

メイン画像 / 学科紹介 / オープンキャンパス  
地図 の4画像を登録できます  
(※画像名は半角英数字でお願いします)。

- ・ 画像を登録するには  
[参照]ボタンを押します → 画像を選択するためのウィンドウが開きますので、画像のある場所を選択し、ファイルを選んでください。  
→ 画像名が表示されたら、[新規登録]ボタンを押します。  
(複数の画像を選び、最後に[新規登録]ボタンを押すと、複数の画像を一度に登録することができます)

- ・ 画像を削除するには  
[削除]ボタンを押します。

## 学校情報編集 ①



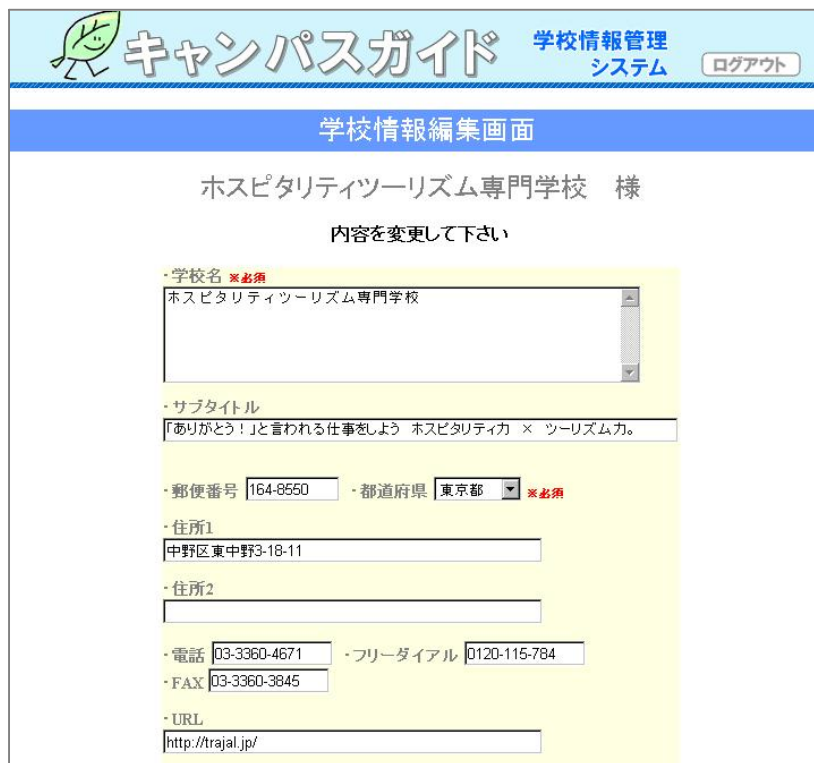
学校情報管理システム ログアウト

ホスピタリティツーリズム専門学校 様

学校情報編集 | 登録画像編集 |

キャンパスガイド  
Copyright(C) 2008 TAMA D.T.P.,Inc. All Rights Reserved.

② 編集画面の「学校情報編集」ボタンをクリックします。



学校情報管理システム ログアウト

学校情報編集画面

ホスピタリティツーリズム専門学校 様

内容を変更して下さい

・学校名 **※必須**  
ホスピタリティツーリズム専門学校

・サブタイトル  
「ありがとう!」と言われる仕事をしよう ホスピタリティカ × ツーリズムカ。

・郵便番号 164-8550 ・都道府県 東京都 **※必須**

・住所1  
中野区東中野3-18-11

・住所2

・電話 03-3360-4671 ・フリーダイヤル 0120-115-784

・FAX 03-3360-3845

・URL  
http://trajal.jp/

① 「学校情報編集画面」が開きますので、テキストを入力します。  
赤色・太字で「**※必須**」と書いてある項目は必須です。

### < 必須項目 >

・「学校名」 ご登録頂いた時の学校名を登録しています。  
グループ校がある際は、改行して複数  
ご登録いただけます。

「都道府県名」 エリア検索に必要な情報です。

「E-MAIL」 資料請求/オープンキャンパスお申込に  
必要となります。

「分野」 分野（カテゴリ）検索を行うために  
必要な情報です。

最終更新日 : 2008-08-19 12:29:54

[この内容で更新する]

編集画面

ログアウト

[↑ このページの先頭へ](#)

- ③ 編集作業が終わりましたら、画面最下部の【この内容で更新する】ボタンを押します。入力した情報が反映されます。